

# NÚMEROS DO CORONAVÍRUS NO GHC

24 DE MAIO DE 2022

15h30min



TOTAL DE CASOS CONFIRMADOS NO GHC

**10.771**

TOTAL DE ÓBITOS NO GHC

**1.474**

TOTAL DE ALTAS ENTRE CASOS CONFIRMADOS HOSPITALIZADOS NO GHC

**4.029/5.555 (72,5%)**

CASOS CONFIRMADOS

ÓBITOS

MUNDO

523.786.368

6.279.667

BRASIL

30.803.995

665.666

RS

2.402.141

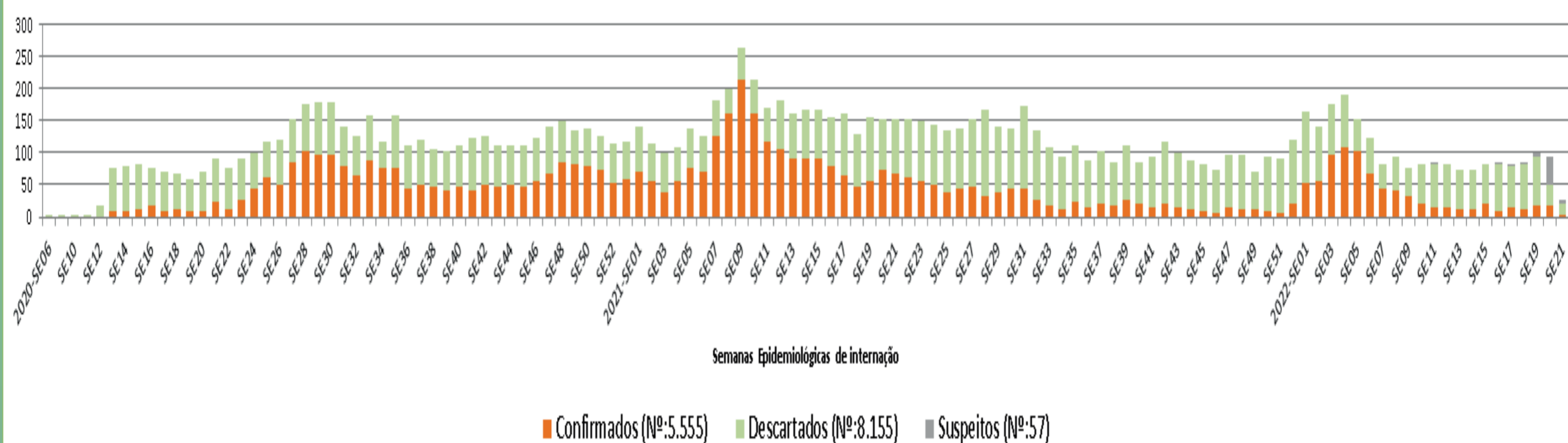
39.460

POA

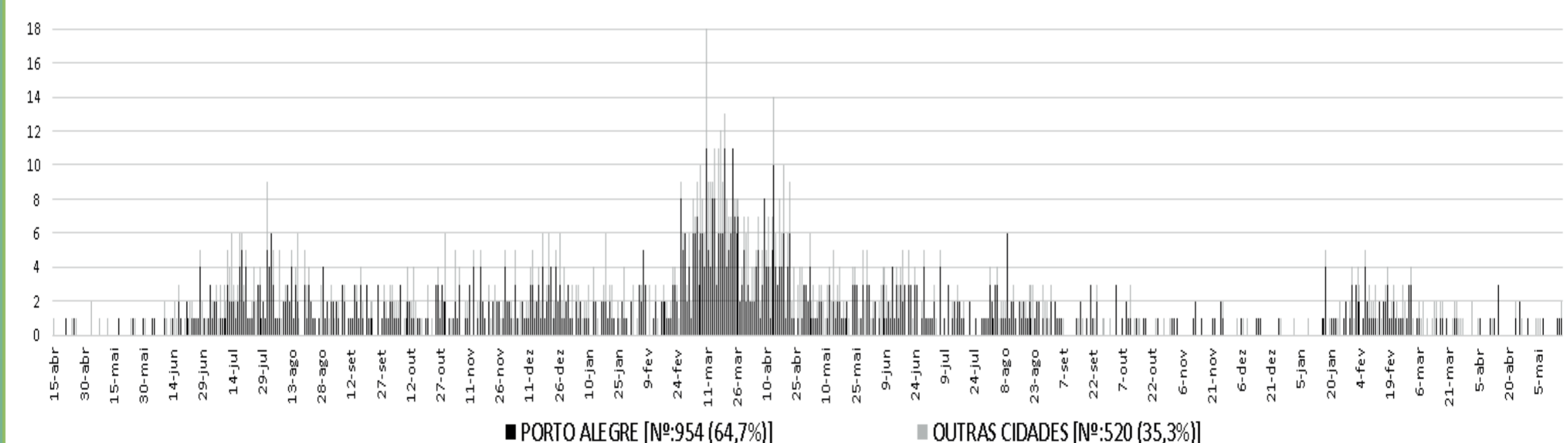
261.425

6.244

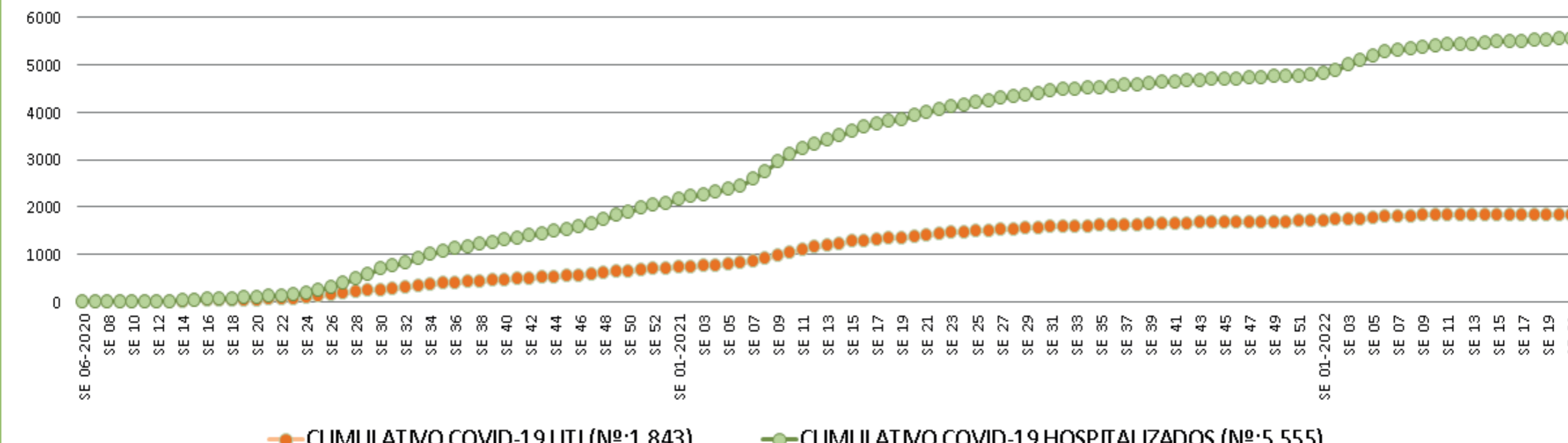
Frequência de casos confirmados, descartados e suspeitos entre hospitalizações por Síndrome Gripal ou SRAG



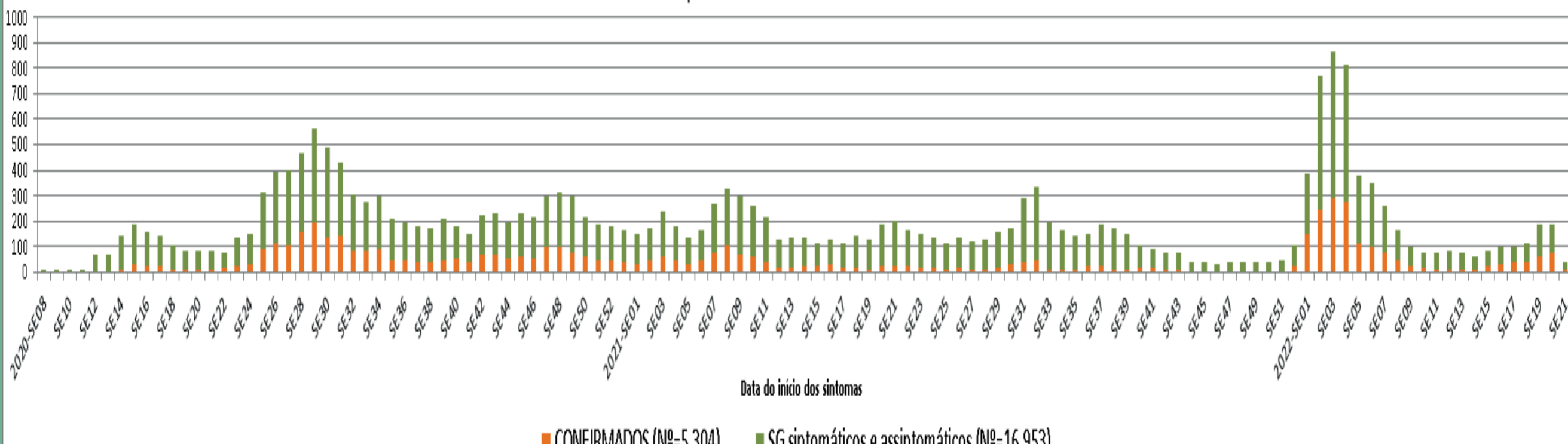
Número de óbitos COVID-19 conforme município de residência e data de óbito (n=1.474)



Frequência Cumulativa de Hospitalizações por COVID-19 em UTI e Total (Enfermarias e UTI) por Semanas Epidemiológicas



Número de casos de Síndrome Gripal e de casos confirmados COVID-19 em Profissionais de Saúde GHC



## INTERNAÇÕES ATUAIS

Suspeitos

Confirmados

UTI Adulto

0

8

UTI Pediátrica

1

1

UTI/UCI Neonatal

0

0

Internação Adulto

1

30

Internação Pediátrica

0

5

Emergência Adulto

5

1

Emergência Pediátrica

2

0

**TOTAL**

**9**

**45**

Informações sobre leitos ocupados por unidades são referentes ao dia 24/05/2022, às 8h.